



sl

ZA DOLGOTRAJNO VLAŽENJE OČI

Navodila za uporabo

VISMED® Gel MULTI

Natrijev hialuronat iz fermentacije 0,3 %. Prozoren hidrogel iz naravnega, visoko prečiščenega natrijevega hialuronata. Ne vsebuje živalskih beljakovin. Sterilno, ne vsebuje konzervansov.

Sestava: 1 ml raztopine z nevtralnimi pH vsebuje 3,0 mg natrijevega hialuronata, natrijev klorid, kalijev klorid, dinatrijev fosfat, natrijev citrat, magnezijev klorid, kalcijev klorid in vodo za injekcije. Raztopina je hipotonična.

Indikacije: Simptomi in znaki suhega očesa in/ali poškodbe očesne površine brez omejitev glede resnosti zaradi obolenj, kot so površinsko vnetje roženice (keratitis), Sjögrenov sindrom ali primarni sindrom suhega očesa. Za dolgotrajno vlaženje oči v primeru občutka suhosti, pekočega občutka in občutka utrujenosti oči ter drugih manjših težav ne-patološkega pomena, ki jih povzročajo, na primer, prah, dim, suha vročina, prezračevanje s klimatskimi napravami, veter, mraz, dolgotrajno gledanje v računalniški zaslon, nošenje kontaktnih leč ali oftalmološke metode presejanja.

Kontraindikacije: Individualna preobčutljivost za katerokoli sestavino izdelka.

Previdnostni ukrepi: Ne dotikajte se vrha odprtega vsebnika in z vrhom odprtega vsebnika se ne dotikajte površine očesa. Po uporabi VISMED® GEL MULTI zaprite z zaščitnim pokrovčkom. VISMED® GEL MULTI lahko uporabljate do 6 mesecev po prvi uporabi. Raztopino, ki je ne porabite v 6 mesecih po odprtju, morate zavreči. V nasprotnem primeru sterilnost ni več zagotovljena, kar je lahko povezano s tveganjem okužbe. VISMED® GEL MULTI ne uporabljajte, če je vsebnik poškodovan. Če nelagodje med uporabo VISMED® GEL MULTI ne preneha, se posvetujte z zdravnikom.

Interakcije: VISMED® GEL MULTI ne uporabljajte istočasno s katerim koli zdravilom ali drugim izdelkom, ki ga nanašate v oko, ker lahko spremeni njihov učinek. Počakajte vsaj 15 minut do vkapanja drugih izdelkov za oči.

Neželeni učinki: V zelo redkih primerih (manj kot 1 od 10.000 bolnikov) se lahko pojavijo prehodne motnje, kot so draženje veznice, občutek tujka, bolečina, rdečina ali pekoč občutek v očesu ali kratkotrajna zamegljenost vida.

Poročanje o neželenih učinkih: O vseh resnih zapletih, ki bi se zgodili v povezavi s tem pripomočkom, je treba poročati proizvajalcu TRB CHEMEDICA AG in lokalnemu pristojnemu organu uporabnika.

Odmerjanje in dajanje: Pred prvo uporabo odtrgajte tesnilni obroček. Odstranite zaščitni pokrovček. Nagnite glavo nazaj in postavite vrh vsebnika nad oko. S kazalcem ene roke pomaknite spodnjo veko navzdol. Stisnite vsebnik in sprostita se bo ena kapljica VISMED® GEL MULTI (glejte risbe). Če ni drugače priporočeno, vkapajte 1 ali 2 kapljici VISMED® GEL MULTI v oko tako pogosto, kot je potrebno. Po mežikanju se bo raztopina razporedila po površini očesa in oblikovala prozorno in dolgotrajno oblogo. VISMED® GEL MULTI se lahko uporablja tudi med nošenjem kontaktnih leč (trdih ali mehkih).

Značilnosti in način delovanja: VISMED® GEL MULTI vsebuje natrijev hialuronat, naravni polimer, ki je prisoten tudi v strukturah človeškega očesa. Posebne fizikalne lastnosti natrijevega hialuronata dajejo VISMED® GEL MULTI viskoelastične lastnosti in lastnosti zadrževanja vode. VISMED® GEL MULTI zagotavlja stabilno oblogo na površini očesa, ki se počasi odstrani z mežikanjem. Zato VISMED® GEL MULTI združuje dolgotrajno olajšanje z največjim udobjem. VISMED® GEL MULTI se zaradi svoje edinstvene sestave dobro prenaša.

Shranjevanje in odstranjevanje: Shranjujte pri temperaturi do 30 °C na suhem, zaščiteno pred svetlobo! Ne zamrzujte! VISMED® GEL MULTI ne smete uporabljati po poteku roka uporabe, ki je naveden na vsebniku in zložljivi škatli. Shranjujte nedosegljivo otrokom! Prazne in neuporabljene vsebnike VISMED® GEL MULTI lahko odvržete med gospodinske odpadke.

Predstavitev: 10 ml raztopine v vsebniku z več odmerki.

VISMED® GEL MULTI je medicinski pripomoček za uporabo pri pacientih.

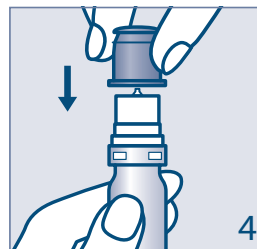
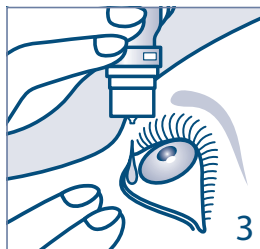
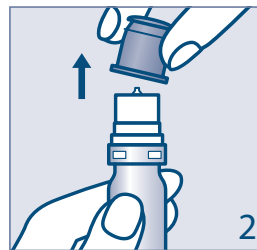
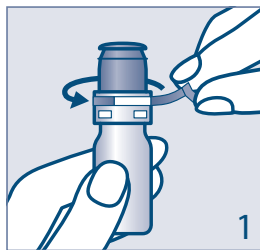
Datum zadnje revizije: 2026-4

ZA DOLGOTRAJNO VLAŽENJE OČI

sl

Legenda k risbam 1–4:

- 1 Odstranite tesnilni obroček, ki preprečuje odpiranje.
- 2 Odstranite zaščitni pokrovček.
- 3 Vkapajte eno kapljico ali dve kapljici v oko.
- 4 Po uporabi ponovno namestite zaščitni pokrovček.



Serijska številka



Glejte navodila za uporabo



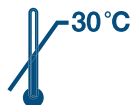
Rok uporabnosti



Sterilizirano z uporabo
aseptične procesne
tehnologije



Proizvajalec



Temperaturna omejitev



Medicinski pripomoček



Zaščiti pred svetlobo



Edinstvena identifikacijska
številka pripomočka



Datum proizvodnje



Proizvajalec:
TRB CHEMEDICA AG
Otto-Lilienthal-Ring 26,
85622 Feldkirchen (Munich), Germany
Tel +49 (0)89 46 14 83-0

Distributer:
Optimed medical d.o.o.,
Litostrojska cesta 44 c, SI-1000 Ljubljana

120374/1